

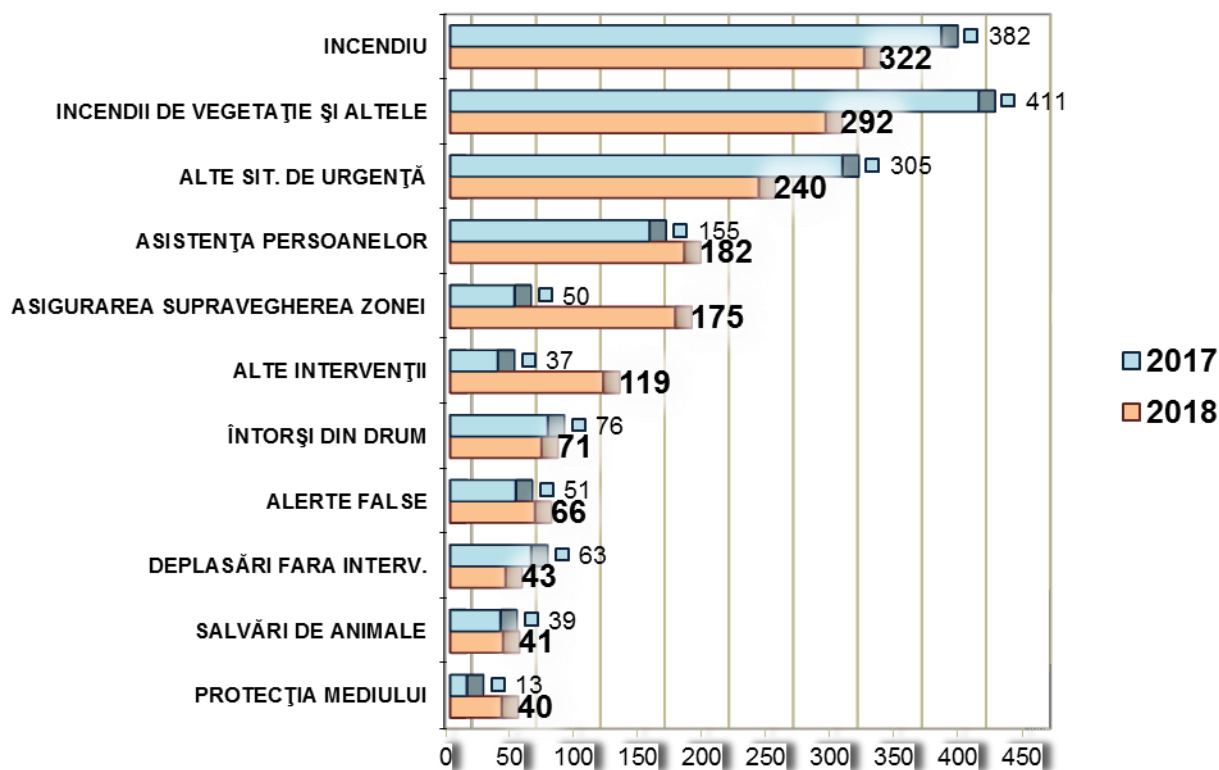


## Analiza situației operative în zona de competență a Inspectoratului pentru Situații de Urgență „Crișana” al județului Bihor în anul 2018

### 1. Total intervenții

În anul 2018, în zona de competență a Inspectoratului pentru Situații de Urgență „Crișana” al Județului Bihor s-au desfășurat **12.562** de misiuni ale subunităților de pompieri și ale serviciilor voluntare pentru situații de urgență, în medie **34,41** misiuni pe zi.

Cele **12.562** misiuni înregistrate sunt defalcate în: **1591** intervenții în situații de urgență altele decât cele medicale, **8.831** intervenții ale echipajelor SMURD, respectiv **2.140** exerciții și recunoașteri în teren.



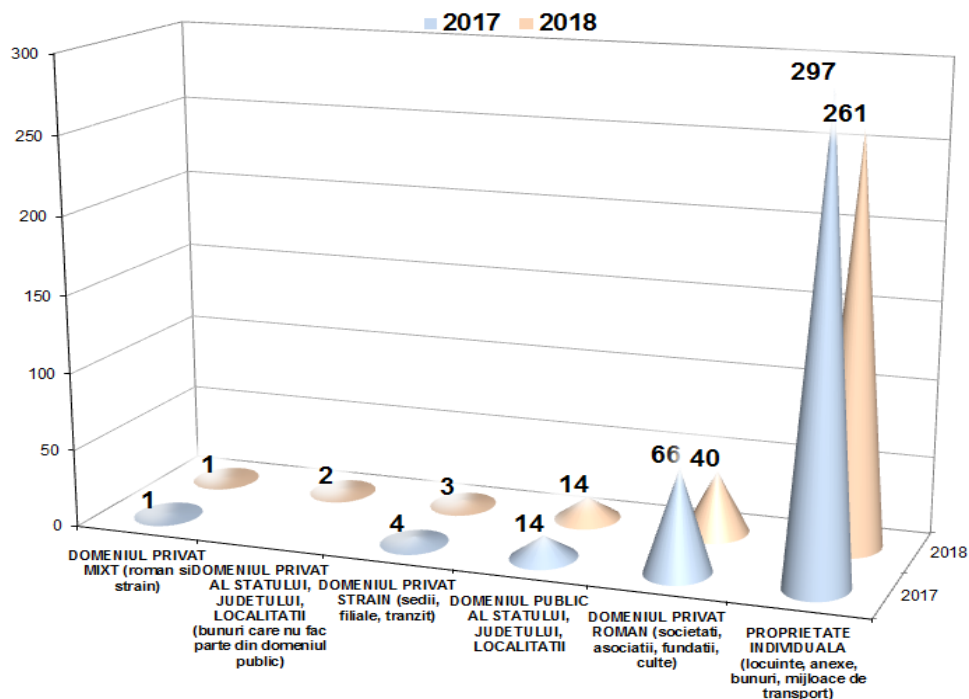
Distribuția intervențiilor pe tipuri de situații de urgență

Din totalul de **1591** de intervenții, cele mai multe au fost pentru **incendii 322** (20%), **incendii de vegetație uscată și altele 292** (18%), **pentru asistența persoanelor 182** (11%), **alte situații de urgență 240** (15%), **salvarea animalelor 41** (3%).

Față de anul trecut, a fost înregistrată o creștere a numărului de intervenții cu cca. **0,56%**, de la **1582** în 2017 la **1591** în anul 2018.

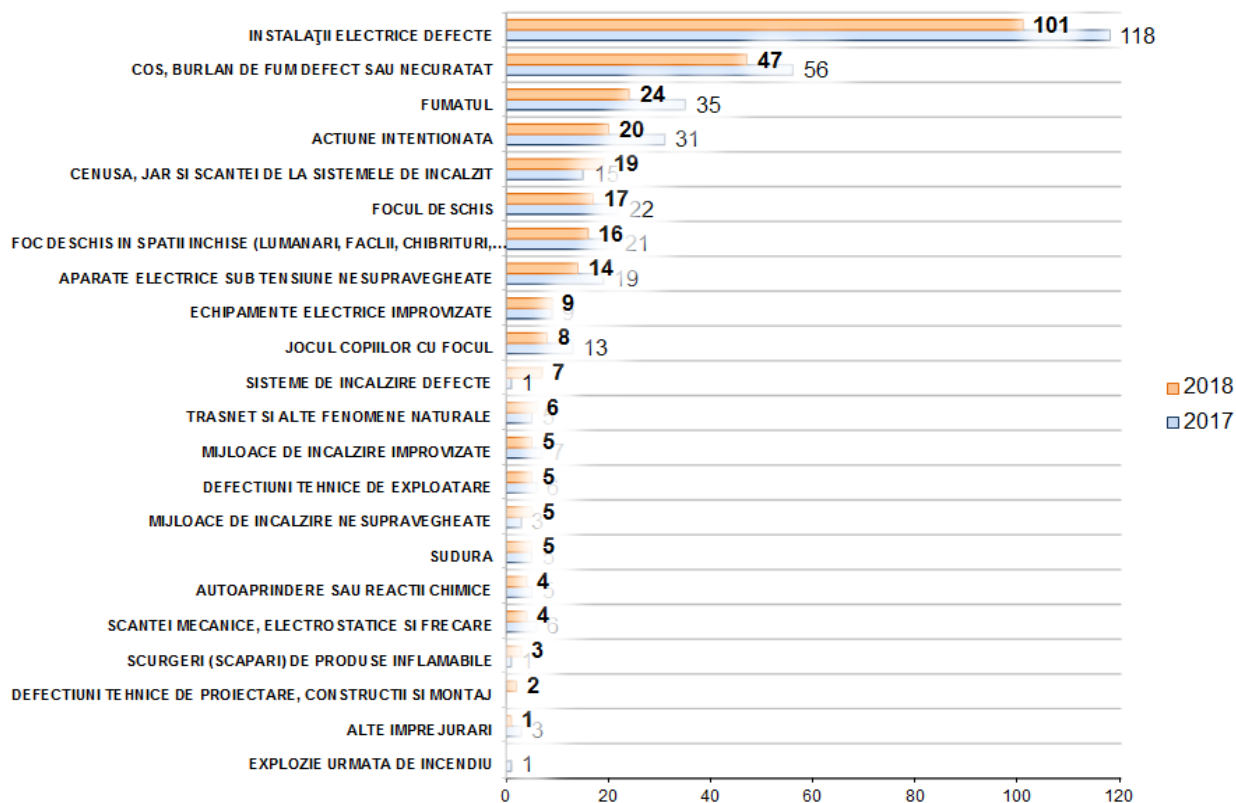
## 2. Analiza intervențiilor la incendii

În perioada analizată **261** incendii s-au înregistrat la bunuri **proprietate individuală (locuințe, anexe, bunuri, mijloace de transport)**, și **40** la bunuri de pe **domeniul privat român (societăți, asociații, fundații, culte)**.



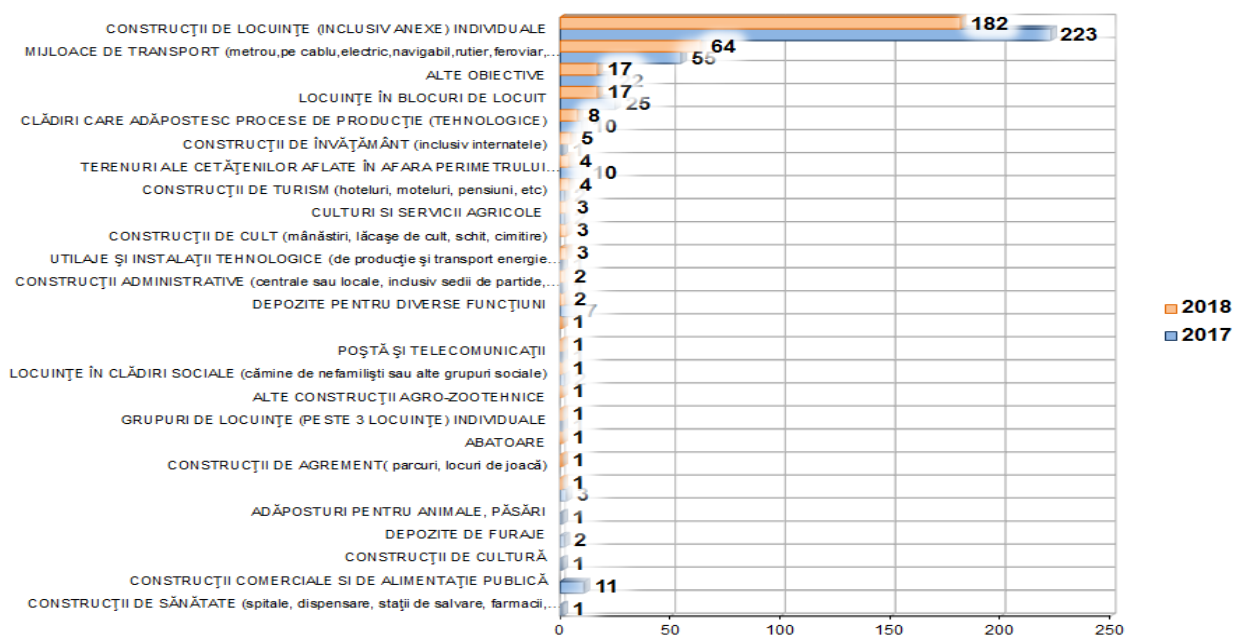
*Distribuția incendiilor în funcție de tipul de proprietate*

Pentru cele **322** incendii produse, cele mai frecvente împrejurări determinante au fost reprezentate de: **101** "instalații electrice defecte", **47** "coș de fum necurățat", **24** "fumatul", **20** "acțiune intenționată", **17** "foc deschis în spații închise", **14** "aparate electrice sub tensiune nesupravegheate".



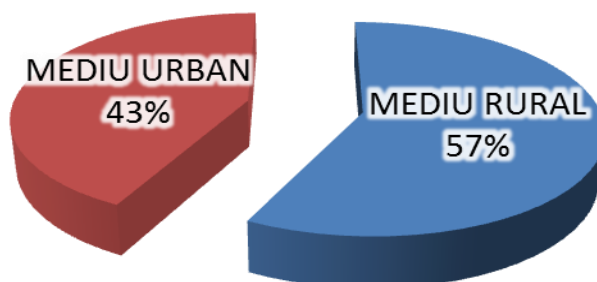
*Statistica privind categoria de împrejurări determinante*

Privind destinația locului producerii incendiilor, cele mai multe incendii s-au produs la: construcții de locuințe (inclusiv anexe) individuale – **182**, mijloace de transport (rutier, feroviar, inclusiv cele individuale) -**64**, locuințe în blocuri de locuit -**17**, alte obiective -**17**, clădiri care adăpostesc procese de producție respectiv comerciale - **8**.



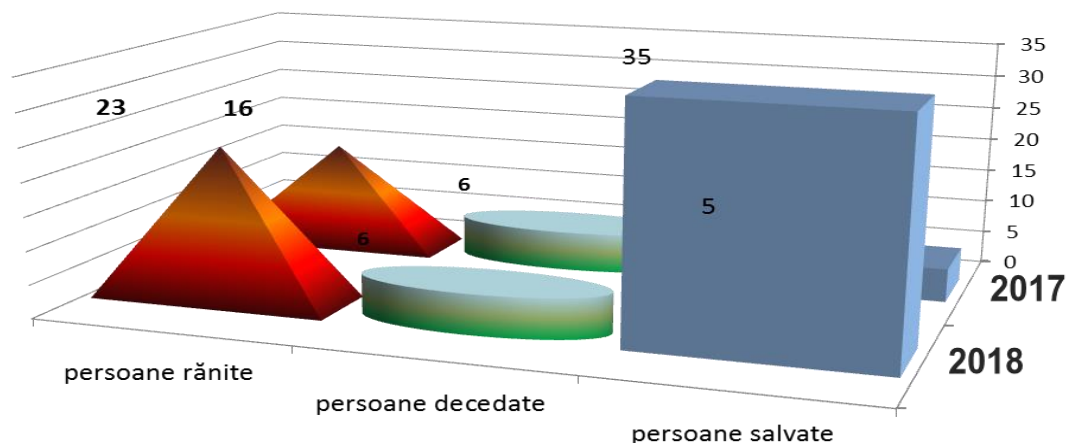
Destinația locului producerii incendiului

Din totalul incendiilor produse, **57%** s-au produs în **mediul rural**, iar **43%** în **mediul urban**.



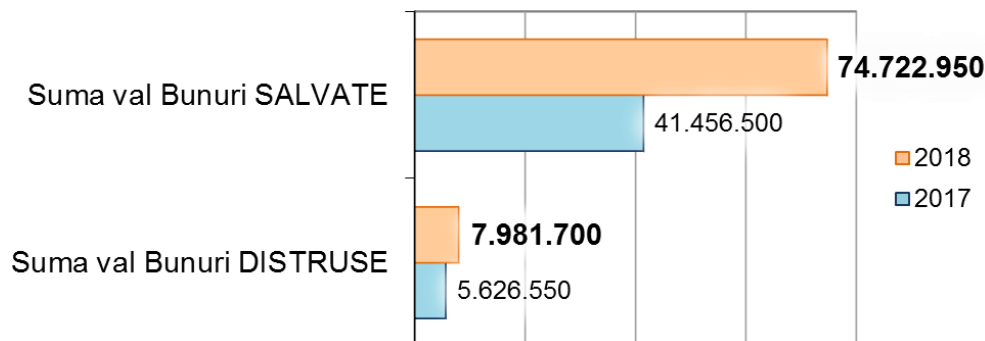
Statistica privind mediul în care s-au desfășurat intervențiile

În perioada analizată au fost **salvate 35** persoane, au fost înregistrate **23** persoane **rănite** respectiv **6 decedate** în urma incendiilor.



Persoane salvate, rănite, decedate în urma incendiilor

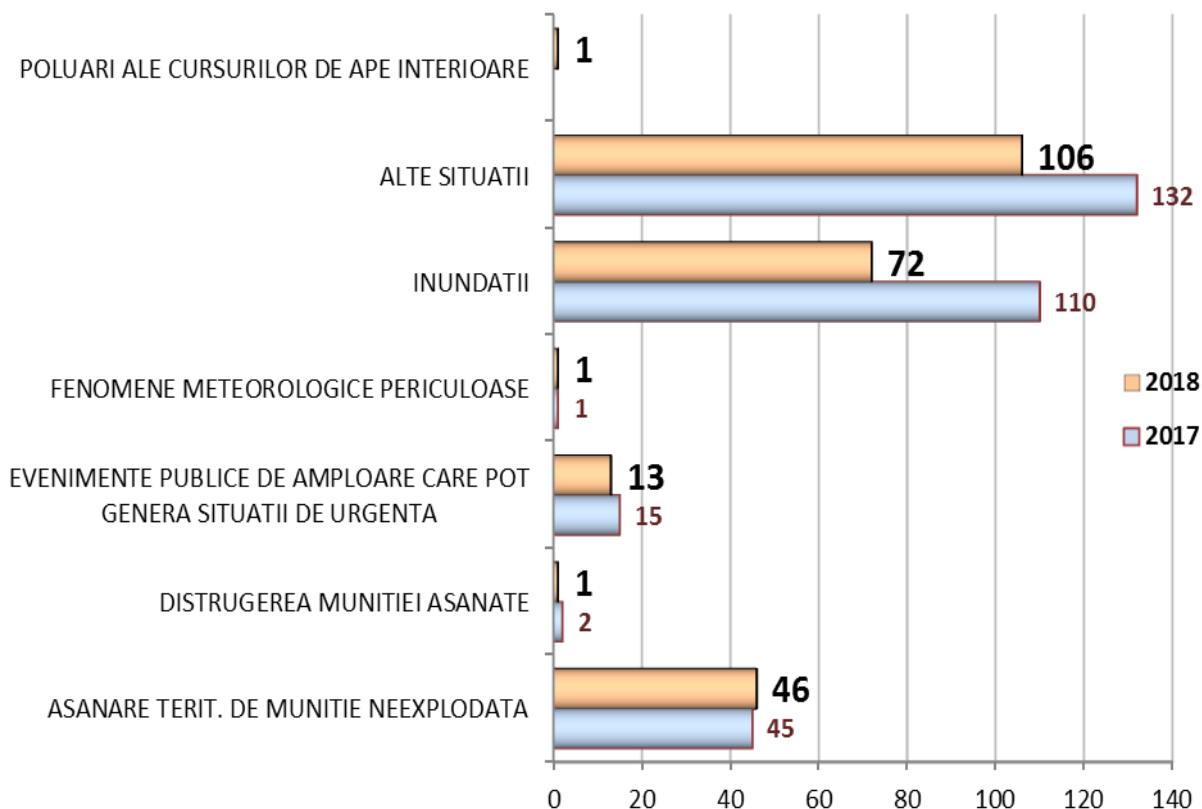
Valoarea estimată a **bunurilor salvate** în urma incendiilor se cifrează la cca. **74.722.950 RON**, în timp ce valoarea **bunurilor distruse** se cifrează la cca. **7.981.700 RON**.



*Bunuri distruse/salvate în urma incendiilor*

### 3. Alte intervenții

În perioada analizată s-au înregistrat: câte **106** intervenții pentru **alte situații de urgență**, **72** intervenții la **inundații**, **46** pentru **asanare teritoriu de muniție neexplodată**, **13** intervenții pentru **asigurarea/supravegherea evenimentelor publice de amploare care pot genera situații de urgență**.

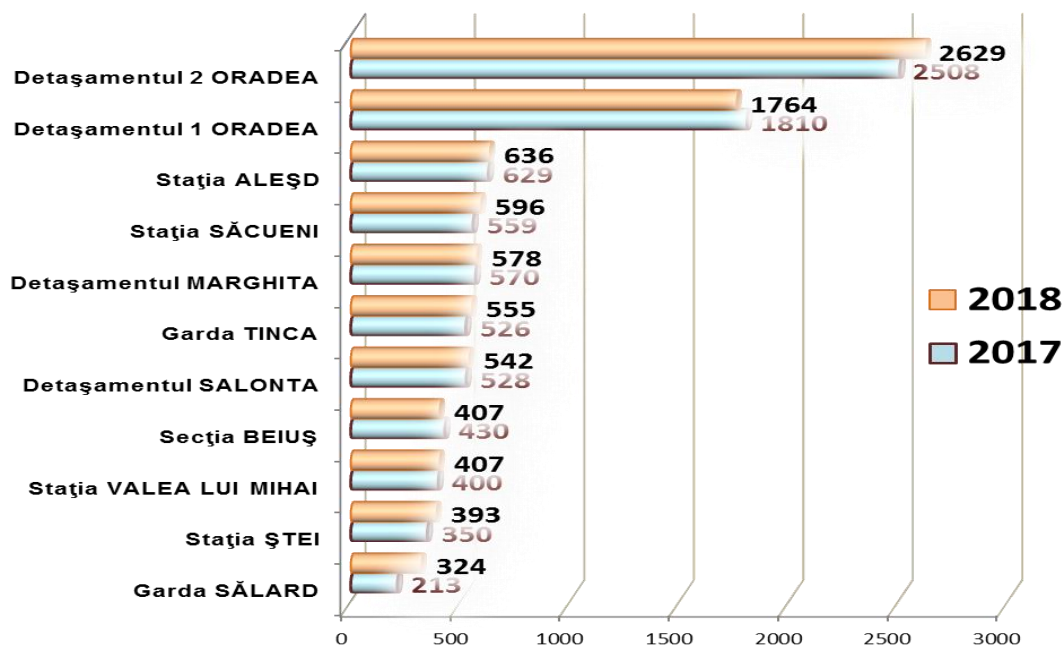


*Distribuția intervențiilor în cazul "altor situații de urgență"*

#### 4. Intervenții ale echipajelor SMURD

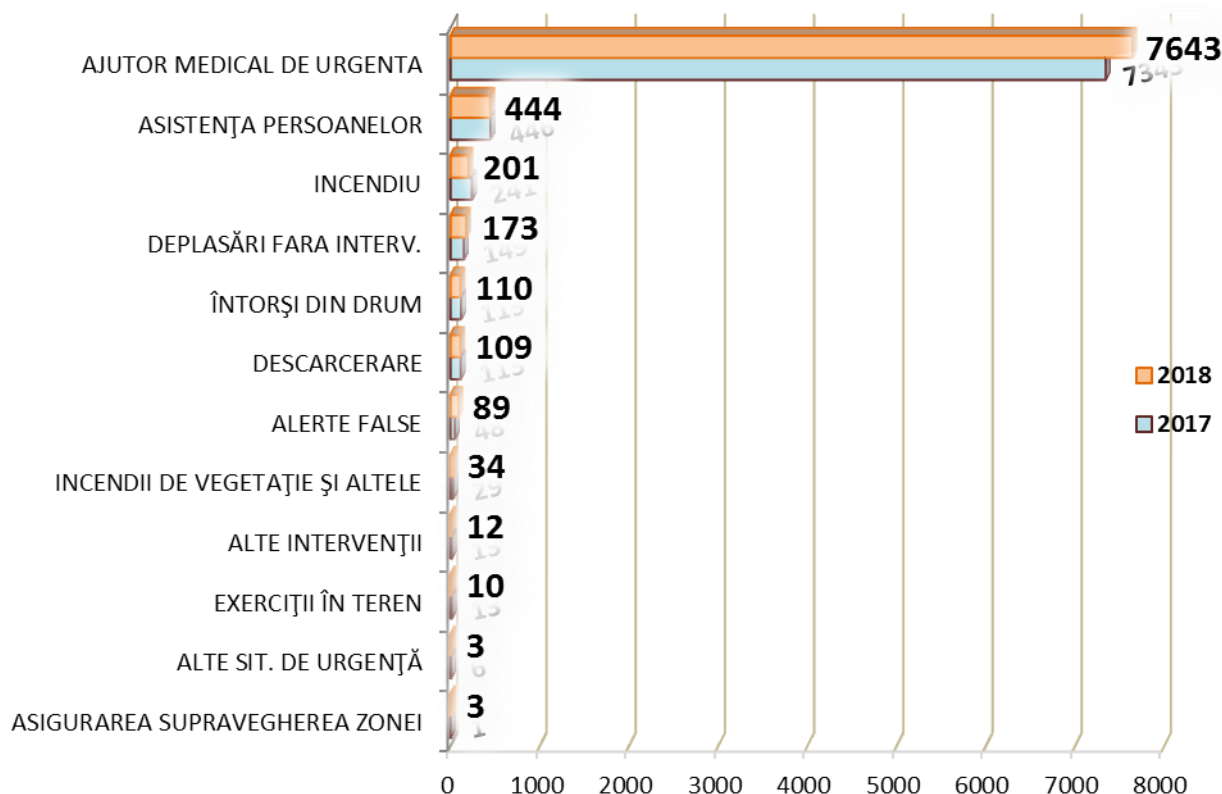
Echipajele SMURD au intervenit la **8831** misiuni, având o medie zilnică de **24,19** cazuri.

Cele mai numeroase intervenții, au fost înregistrate la subunitățile: Detașamentul 2 Oradea – **2629** cazuri, Detașamentul 1 Oradea – **1764** cazuri, Stația Aleșd cu **636** cazuri, Stația Săcueni – **596**, Detașamentul Marghita – **578** cazuri, Detașamentul Salonta – **542** cazuri.



Distribuția pe subunități a intervențiilor echipajelor SMURD

În această perioadă, din totalul intervențiilor echipajelor SMURD, cele mai multe au fost înregistrate pentru **acordarea ajutorului medical de urgență – 7643**, **444** pentru **asistență persoane**, **201** cazuri pentru **asigurarea personalului de intervenție la incendii**, **173** deplasări **fără intervenție**, **110** situații în care echipajele au fost **întoarse din drum**, **109** situații în care s-a intervenit cu echipajele specializate de **descarcerare**.



Distribuția intervențiilor echipajelor SMURD pe tipuri de intervenție